

MUNICIPIO DE HUAQUECHULA PUEBLA

NOTAS A LOS ESTADOS FINANCIEROS
NOTAS AL ESTADO DE ACTIVIDADES
Del 1 de Enero al 31 de Marzo de 2026
(Cifras en pesos)

HA-01 INGRESOS Y OTROS BENEFICIOS:

Cuenta	Nombre de la Cuenta	Monto	% de Rubro	Característica
4	INGRESOS Y OTROS BENEFICIOS	43,934,535.93		
4.1	INGRESOS DE GESTIÓN	3,660,542.41		
4.1.1	IMPUESTOS	2,506,015.01	100.00%	
4.1.1.1	IMPUESTOS SOBRE LOS INGRESOS	0.00	0.00%	
4.1.1.2	IMPUESTOS SOBRE EL PATRIMONIO	2,506,015.01	100.00%	
4.1.1.3	IMPUESTOS SOBRE LA PRODUCCIÓN, EL CONSUMO Y LAS TRANSACCIONES	0.00	0.00%	
4.1.1.4	IMPUESTOS AL COMERCIO EXTERIOR	0.00	0.00%	
4.1.1.5	IMPUESTOS SOBRE NÓMINAS Y ASIMILABLES	0.00	0.00%	
4.1.1.6	IMPUESTOS ECOLÓGICOS	0.00	0.00%	
4.1.1.7	ACCESORIOS DE IMPUESTOS	0.00	0.00%	
4.1.1.8	IMP. NO COMPRENDIDOS EN LA LEY DE ING. VIGENTE CAUS. EN EJER. FISC. ANT. PEND. DE LIQ. O PAGO	0.00	0.00%	
4.1.1.9	OTROS IMPUESTOS	0.00	0.00%	
4.1.2	CUOTAS Y APORTACIONES DE SEGURIDAD SOCIAL	0.00	0.00%	
4.1.2.1	APORTACIONES PARA FONDOS DE VIVIENDA	0.00	0.00%	
4.1.2.2	CUOTAS PARA LA SEGURIDAD SOCIAL	0.00	0.00%	
4.1.2.3	CUOTAS DE AHORRO PARA EL RETIRO	0.00	0.00%	
4.1.2.4	ACCESORIOS DE CUOTAS Y APORTACIONES DE SEGURIDAD SOCIAL	0.00	0.00%	
4.1.2.9	OTRAS CUOTAS Y APORTACIONES PARA LA SEGURIDAD SOCIAL	0.00	0.00%	
4.1.3	CONTRIBUCIONES DE MEJORAS	0.00	0.00%	
4.1.3.1	CONTRIBUCIONES DE MEJORAS POR OBRAS PÚBLICAS	0.00	0.00%	
4.1.3.2	CON. DE MEJ. NO COMP. EN LA LEY DE ING. VIGENTE CAUS. EN EJER. FISC. ANT. PEND. DE LIQ. O PAGO	0.00	0.00%	
4.1.3.3	RECARGOS DE CONTRIBUCIONES DE MEJORAS	0.00	0.00%	
4.1.3.4	GASTOS DE EJECUCIÓN DE CONTRIBUCIONES DE MEJORAS	0.00	0.00%	
4.1.3.9	CON. DE MEJ. NO COMP. EN LAS FRACC. DE LA LEY DE ING. CAUS. EN EJER. FISC. ANT. PEND. DE LIQ. O PAGO	0.00	0.00%	
4.1.4	DERECHOS	1,021,692.78	100.00%	
4.1.4.1	DERECHOS POR EL USO, GOCE, APROVECHAMIENTO O EXPLOTACIÓN DE BIENES DE DOMINIO PÚBLICO	0.00	0.00%	
4.1.4.2	DERECHOS A LOS HIDROCARBUROS	0.00	0.00%	
4.1.4.3	DERECHOS POR PRESTACIÓN DE SERVICIOS	1,021,692.78	100.00%	
4.1.4.4	ACCESORIOS DE DERECHOS	0.00	0.00%	
4.1.4.5	DERECHOS NO COMP. EN LA LEY DE ING. VIGENTE CAUS. EN EJER. FISC. ANT. PEND. DE LIQ. O PAGO	0.00	0.00%	
4.1.4.9	OTROS DERECHOS	0.00	0.00%	
4.1.5	PRODUCTOS DE TIPO CORRIENTE	56,672.62	100.00%	
4.1.5.1	PRODUCTOS	56,672.62	100.00%	
4.1.5.2	ENAJENACIÓN DE BIENES MUEBLES NO SUJETOS A SER INVENTARIADOS	0.00	0.00%	
4.1.5.3	ACCESORIOS DE PRODUCTOS	0.00	0.00%	
4.1.5.4	PRODUCTOS NO COMP. EN LA LEY DE ING. VIGENTE CAUS. EN EJER. FISC. ANT. PEND. DE LIQ. O PAGO	0.00	0.00%	

MUNICIPIO DE HUAQUECHULA PUEBLA

NOTAS A LOS ESTADOS FINANCIEROS
 NOTAS AL ESTADO DE ACTIVIDADES
 Del 1 de Enero al 31 de Marzo de 2026
 (Cifras en pesos)

4.1.5.9	OTROS PRODUCTOS QUE GENERAN INGRESOS CORRIENTES	0.00	0.00%	
4.1.6	APROVECHAMIENTOS DE TIPO CORRIENTE	76,162.00	100.00%	
4.1.6.1	INCENTIVOS DERIVADOS DE LA COLABORACIÓN FISCAL	0.00	0.00%	
4.1.6.2	MULTAS	2,000.00	2.63%	
4.1.6.3	INDEMNIZACIONES	0.00	0.00%	
4.1.6.4	REINTEGROS	0.00	0.00%	
4.1.6.5	APROVECHAMIENTOS PROVENIENTES DE OBRAS PÚBLICAS	0.00	0.00%	
4.1.6.6	APROVECHAMIENTOS NO COMP. EN LA LEY DE ING. VIGENTE CAUS. EN EJER. FISC. ANT. PEND. DE LIQ. O PAGO	0.00	0.00%	
4.1.6.7	APROVECHAMIENTOS POR APORTACIONES Y COOPERACIONES	0.00	0.00%	
4.1.6.8	ACCESORIOS DE APROVECHAMIENTOS	0.00	0.00%	
4.1.6.9	OTROS APROVECHAMIENTOS	74,162.00	97.37%	
4.1.7	INGRESOS POR VENTA DE BIENES Y PRESTACIÓN DE SERVICIOS	0.00	0.00%	
4.1.7.1	INGRESOS POR VENTA DE BIENES Y PREST. DE SERV. DE INST. PÚBLICAS DE SEGURIDAD SOCIAL	0.00	0.00%	
4.1.7.2	INGRESOS POR VENTA DE BIENES Y PRESTACIÓN DE SERVICIOS DE EMPRESAS PÚBLICAS DEL ESTADO	0.00	0.00%	
4.1.7.3	INGRESOS POR VENTA DE BIENES Y PREST. DE SERV. DE ENT. PARAEST. Y FIDEIC. NO EMPR Y NO FINANCIERAS	0.00	0.00%	
4.1.7.4	INGRESOS POR VENTA DE BIENES Y PREST. DE SERV. DE ENT. PARAEST. EMPR NO FINANCIERAS C/PART EST MAY	0.00	0.00%	
4.1.7.5	INGRESOS POR VENTA DE BIENES Y PREST. DE SERV. DE ENT. PARAEST. EMPR FINANCIERAS C/PART EST MAY	0.00	0.00%	
4.1.7.6	INGRESOS POR VENTA DE BIENES Y PREST. DE SERV. DE ENT. PARAEST. EMPR FINANCIERAS NO MONET C/PART EST MAY	0.00	0.00%	
4.1.7.7	INGRESOS POR VENTA DE BIENES Y PREST. DE SERV. DE FIDEIC. FINANCIERAS PÚBLICAS C/PART EST MAY	0.00	0.00%	
4.1.7.8	INGRESOS POR VENTA DE BIENES Y PREST. DE SERV. DE LOS PODERES LEG. Y JUDICIAL Y DE LOS ÓRGANOS AUT.	0.00	0.00%	
4.1.9	INGRESOS NO COMP. EN LAS FRACC. DE LA LEY DE ING. CAUS. EN EJER. FISC. ANT. PEND. DE LIQ. O PAGO	0.00	0.00%	
4.1.9.1	IMPUESTOS NO COMP. EN LAS FRACC. DE LA LEY DE ING. CAUS. EN EJER. FISC. ANT. PEND. DE LIQ. O PAGO	0.00	0.00%	
4.1.9.2	CONT. MEJ. DER., PROD. Y APROV. NO COMP. FRACC. LEY ING. CAUS. EJER. FISC. ANT. PEND. DE LIQ. O PAGO	0.00	0.00%	
4.2	PART, APORT, CONV, INCENT. DERIV. D/COLAB. FISCAL, F. DIST. DE APORT, TRANSF, ASIG, SUBS Y SUBV Y P Y JUB	40,273,993.52		
4.2.1	PART, APORT, CONV, INCENT. DERIV. D/COLAB. FISCAL, F. DIST. DE APORT	40,273,993.52	100.00%	
4.2.1.1	PARTICIPACIONES	16,663,182.40	41.37%	

MUNICIPIO DE HUAQUECHULA PUEBLA

NOTAS A LOS ESTADOS FINANCIEROS
 NOTAS AL ESTADO DE ACTIVIDADES
 Del 1 de Enero al 31 de Marzo de 2026
 (Cifras en pesos)

4.2.1.2	APORTACIONES	23,574,160.65	58.53%	
4.2.1.3	CONVENIOS	0.00	0.00%	
4.2.1.4	INCENTIVOS DERIVADOS DE LA COLABORACIÓN FISCAL	36,650.47	0.09%	
4.2.1.5	FONDOS DISTINTOS DE APORTACIONES	0.00	0.00%	
4.2.2	TRANSFERENCIAS, ASIGNACIONES, SUBSIDIOS Y SUBVENCIONES Y PENSIONES Y JUBILACIONES	0.00	0.00%	
4.2.2.1	TRANSFERENCIAS INTERNAS Y ASIGNACIONES DEL SECTOR PÚBLICO	0.00	0.00%	
4.2.2.2	TRANSFERENCIAS DEL RESTO DEL SECTOR PÚBLICO	0.00	0.00%	
4.2.2.3	SUBSIDIOS Y SUBVENCIONES	0.00	0.00%	
4.2.2.4	AYUDAS SOCIALES	0.00	0.00%	
4.2.2.5	PENSIONES Y JUBILACIONES	0.00	0.00%	
4.2.2.6	TRANSFERENCIAS DEL EXTERIOR	0.00	0.00%	
4.2.2.7	TRANSFERENCIAS DEL FONDO MEXICANO DEL PETRÓLEO PARA LA ESTABILIZACIÓN Y EL DESARROLLO	0.00	0.00%	
4.3	OTROS INGRESOS Y BENEFICIOS	0.00		
4.3.1	INGRESOS FINANCIEROS	0.00	0.00%	
4.3.1.1	INTERESES GANADOS DE TÍTULOS, VALORES Y DEMÁS INSTRUMENTOS FINANCIEROS	0.00	0.00%	
4.3.1.9	OTROS INGRESOS FINANCIEROS	0.00	0.00%	
4.3.2	INCREMENTO POR VARIACIÓN DE INVENTARIOS	0.00	0.00%	
4.3.2.1	INCREMENTO POR VARIACIÓN DE INVENTARIOS DE MERCANCÍAS PARA VENTA	0.00	0.00%	
4.3.2.2	INCREMENTO POR VARIACIÓN DE INVENTARIOS DE MERCANCÍAS TERMINADAS	0.00	0.00%	
4.3.2.3	INCREMENTO POR VARIACIÓN DE INVENTARIOS DE MERCANCÍAS EN PROCESO DE ELABORACIÓN	0.00	0.00%	
4.3.2.4	INCREMENTO POR VARIACIÓN DE INVENTARIOS DE MATERIAS PRIMAS, MATERIAL. Y SUMINISTROS PARA PRODUCCIÓN	0.00	0.00%	
4.3.2.5	INCREMENTO POR VARIACIÓN DE INVENTARIOS DE MATERIAS PRIMAS, MATERIALES Y SUMINISTROS DE CONSUMO	0.00	0.00%	
4.3.3	DISMINUCIÓN DEL EXCESO DE ESTIMACIONES POR PÉRDIDA O DETERIORO U OBSOLESCENCIA	0.00	0.00%	
4.3.3.1	DISMINUCIÓN DEL EXCESO DE ESTIMACIONES POR PÉRDIDA O DETERIORO U OBSOLESCENCIA	0.00	0.00%	
4.3.4	DISMINUCIÓN DEL EXCESO DE PROVISIONES	0.00	0.00%	
4.3.4.1	DISMINUCIÓN DEL EXCESO DE PROVISIONES	0.00	0.00%	
4.3.9	OTROS INGRESOS Y BENEFICIOS VARIOS	0.00	0.00%	
4.3.9.1	OTROS INGRESOS DE EJERCICIOS ANTERIORES	0.00	0.00%	
4.3.9.2	BONIFICACIONES Y DESCUENTOS OBTENIDOS	0.00	0.00%	
4.3.9.3	DIFERENCIAS POR TIPO DE CAMBIO A FAVOR	0.00	0.00%	
4.3.9.4	DIFERENCIAS DE COTIZACIONES A FAVOR EN VALORES NEGOCIABLES	0.00	0.00%	
4.3.9.5	RESULTADO POR POSICIÓN MONETARIA	0.00	0.00%	
4.3.9.6	UTILIDADES POR PARTICIPACIÓN PATRIMONIAL	0.00	0.00%	
4.3.9.7	DIFERENCIAS POR REESTRUCTURACIÓN DE DEUDA PÚBLICA A FAVOR	0.00	0.00%	
4.3.9.9	OTROS INGRESOS Y BENEFICIOS VARIOS	0.00	0.00%	

MUNICIPIO DE HUAQUECHULA PUEBLA

NOTAS A LOS ESTADOS FINANCIEROS
 NOTAS AL ESTADO DE ACTIVIDADES
 Del 1 de Enero al 31 de Marzo de 2026
 (Cifras en pesos)

EA-02 GASTOS Y OTRAS PÉRDIDAS:

Cuenta	Nombre de la Cuenta	Monto	% de Rubro	Característica
5	GASTOS Y OTRAS PERDIDAS	19,367,020.26		
5.1	GASTOS DE FUNCIONAMIENTO	16,397,799.75		
5.1.1	SERVICIOS PERSONALES	8,777,277.24	100.00%	
5.1.1.1	REMUNERACIONES AL PERSONAL DE CARÁCTER PERMANENTE	8,636,941.07	98.40%	
5.1.1.2	REMUNERACIONES AL PERSONAL DE CARÁCTER TRANSITORIO	0.00	0.00%	
5.1.1.3	REMUNERACIONES ADICIONALES Y ESPECIALES	0.00	0.00%	
5.1.1.4	SEGURIDAD SOCIAL	16,664.36	0.19%	
5.1.1.5	OTRAS PRESTACIONES SOCIALES Y ECONÓMICAS	123,671.81	1.41%	
5.1.1.6	PAGO DE ESTÍMULOS A SERVIDORES PÚBLICOS	0.00	0.00%	
5.1.2	MATERIALES Y SUMINISTROS	3,184,521.67	100.00%	
5.1.2.1	MATERIALES DE ADMINISTRACIÓN, EMISIÓN DE DOCUMENTOS Y ARTÍCULOS OFICIALES	497,797.88	15.63%	
5.1.2.2	ALIMENTOS Y UTENSILIOS	24,843.21	0.78%	
5.1.2.3	MATERIAS PRIMAS Y MATERIALES DE PRODUCCIÓN Y COMERCIALIZACIÓN	0.00	0.00%	
5.1.2.4	MATERIALES Y ARTÍCULOS DE CONSTRUCCIÓN Y DE REPARACIÓN	0.00	0.00%	
5.1.2.5	PRODUCTOS QUÍMICOS, FARMACÉUTICOS Y DE LABORATORIO	173,197.50	5.44%	
5.1.2.6	COMBUSTIBLES, LUBRICANTES Y ADITIVOS	2,204,996.95	69.24%	
5.1.2.7	VESTUARIO, BLANCOS, PRENDAS DE PROTECCIÓN Y ARTÍCULOS DEPORTIVOS	0.00	0.00%	
5.1.2.8	MATERIALES Y SUMINISTROS PARA SEGURIDAD	0.00	0.00%	
5.1.2.9	HERRAMIENTAS, REFACCIONES Y ACCESORIOS MENORES	283,686.13	8.91%	
5.1.3	SERVICIOS GENERALES	4,436,000.84	100.00%	
5.1.3.1	SERVICIOS BÁSICOS	1,170,855.70	26.39%	
5.1.3.2	SERVICIOS DE ARRENDAMIENTO	435,247.28	9.81%	
5.1.3.3	SERVICIOS PROFESIONALES, CIENTÍFICOS Y TÉCNICOS Y OTROS SERVICIOS	370,685.22	8.36%	
5.1.3.4	SERVICIOS FINANCIEROS, BANCARIOS Y COMERCIALES	5,240.01	0.12%	
5.1.3.5	SERVICIOS DE INSTALACIÓN, REPARACIÓN, MANTENIMIENTO Y CONSERVACIÓN	579,162.93	13.06%	
5.1.3.6	SERVICIOS DE COMUNICACIÓN SOCIAL Y PUBLICIDAD	73,459.08	1.66%	
5.1.3.7	SERVICIOS DE TRASLADO Y VIÁTICOS	750.00	0.02%	
5.1.3.8	SERVICIOS OFICIALES	1,204,063.62	27.14%	
5.1.3.9	OTROS SERVICIOS GENERALES	596,537.00	13.45%	
5.2	TRANSFERENCIAS, ASIGNACIONES, SUBSIDIOS Y OTRAS AYUDAS	1,830,635.69		
5.2.1	TRANSFERENCIAS INTERNAS Y ASIGNACIONES AL SECTOR PÚBLICO	0.00	0.00%	
5.2.1.1	ASIGNACIONES AL SECTOR PÚBLICO	0.00	0.00%	
5.2.1.2	TRANSFERENCIAS INTERNAS AL SECTOR PÚBLICO	0.00	0.00%	
5.2.2	TRANSFERENCIAS AL RESTO DEL SECTOR PÚBLICO	0.00	0.00%	
5.2.2.1	TRANSFERENCIAS A ENTIDADES PARAESTATALES	0.00	0.00%	
5.2.2.2	TRANSFERENCIAS A ENTIDADES FEDERATIVAS Y MUNICIPIOS	0.00	0.00%	
5.2.3	SUBSIDIOS Y SUBVENCIONES	0.00	0.00%	
5.2.3.1	SUBSIDIOS	0.00	0.00%	

MUNICIPIO DE HUAQUECHULA PUEBLA

NOTAS A LOS ESTADOS FINANCIEROS
 NOTAS AL ESTADO DE ACTIVIDADES
 Del 1 de Enero al 31 de Marzo de 2026
 (Cifras en pesos)

5.2.3.2	SUBVENCIONES	0.00	0.00%
5.2.4	AYUDAS SOCIALES	1,830,635.69	100.00%
5.2.4.1	AYUDAS SOCIALES A PERSONAS	1,830,635.69	100.00%
5.2.4.2	BECAS	0.00	0.00%
5.2.4.3	AYUDAS SOCIALES A INSTITUCIONES	0.00	0.00%
5.2.4.4	AYUDAS SOCIALES POR DESASTRES NATURALES Y OTROS SINIESTROS	0.00	0.00%
5.2.5	PENSIONES Y JUBILACIONES	0.00	0.00%
5.2.5.1	PENSIONES	0.00	0.00%
5.2.5.2	JUBILACIONES	0.00	0.00%
5.2.5.9	OTRAS PENSIONES Y JUBILACIONES	0.00	0.00%
5.2.6	TRANSFERENCIAS A FIDEICOMISOS, MANDATOS Y CONTRATOS ANÁLOGOS	0.00	0.00%
5.2.6.1	TRANSFERENCIAS A FIDEICOMISOS, MANDATOS Y CONTRATOS ANÁLOGOS AL GOBIERNO	0.00	0.00%
5.2.6.2	TRANSFERENCIAS A FIDEICOMISOS, MANDATOS Y CONTRATOS ANÁLOGOS A ENTIDADES PARAESTATALES	0.00	0.00%
5.2.7	TRANSFERENCIAS A LA SEGURIDAD SOCIAL	0.00	0.00%
5.2.7.1	TRANSFERENCIAS POR OBLIGACIONES DE LEY	0.00	0.00%
5.2.8	DONATIVOS	0.00	0.00%
5.2.8.1	DONATIVOS A INSTITUCIONES SIN FINES DE LUCRO	0.00	0.00%
5.2.8.2	DONATIVOS A ENTIDADES FEDERATIVAS Y MUNICIPIOS	0.00	0.00%
5.2.8.3	DONATIVOS A FIDEICOMISOS, MANDATOS Y CONTRATOS ANÁLOGOS PRIVADOS	0.00	0.00%
5.2.8.4	DONATIVOS A FIDEICOMISOS, MANDATOS Y CONTRATOS ANÁLOGOS ESTATALES	0.00	0.00%
5.2.8.5	DONATIVOS INTERNACIONALES	0.00	0.00%
5.2.9	TRANSFERENCIAS AL EXTERIOR	0.00	0.00%
5.2.9.1	TRANSFERENCIAS AL EXTERIOR A GOBIERNOS EXTRANJEROS Y ORGANISMOS INTERNACIONALES	0.00	0.00%
5.2.9.2	TRANSFERENCIAS AL SECTOR PRIVADO EXTERNO	0.00	0.00%
5.3	PARTICIPACIONES Y APORTACIONES	0.00	
5.3.1	PARTICIPACIONES	0.00	0.00%
5.3.1.1	PARTICIPACIONES DE LA FEDERACIÓN A ENTIDADES FEDERATIVAS Y MUNICIPIOS	0.00	0.00%
5.3.1.2	PARTICIPACIONES DE LAS ENTIDADES FEDERATIVAS A LOS MUNICIPIOS	0.00	0.00%
5.3.2	APORTACIONES	0.00	0.00%
5.3.2.1	APORTACIONES DE LA FEDERACIÓN A ENTIDADES FEDERATIVAS Y MUNICIPIOS	0.00	0.00%
5.3.2.2	APORTACIONES DE LAS ENTIDADES FEDERATIVAS A LOS MUNICIPIOS	0.00	0.00%
5.3.3	CONVENIOS	0.00	0.00%
5.3.3.1	CONVENIOS DE REASIGNACIÓN	0.00	0.00%
5.3.3.2	CONVENIOS DE DESCENTRALIZACIÓN Y OTROS	0.00	0.00%
5.4	INTERESES, COMISIONES Y OTROS GASTOS DE LA DEUDA PÚBLICA	0.00	
5.4.1	INTERESES DE LA DEUDA PÚBLICA	0.00	0.00%
5.4.1.1	INTERESES DE LA DEUDA PÚBLICA INTERNA	0.00	0.00%
5.4.1.2	INTERESES DE LA DEUDA PÚBLICA EXTERNA	0.00	0.00%
5.4.2	COMISIONES DE LA DEUDA PÚBLICA	0.00	0.00%
5.4.2.1	COMISIONES DE LA DEUDA PÚBLICA INTERNA	0.00	0.00%
5.4.2.2	COMISIONES DE LA DEUDA PÚBLICA EXTERNA	0.00	0.00%
5.4.3	GASTOS DE LA DEUDA PÚBLICA	0.00	0.00%
5.4.3.1	GASTOS DE LA DEUDA PÚBLICA INTERNA	0.00	0.00%

MUNICIPIO DE HUAQUECHULA PUEBLA

NOTAS A LOS ESTADOS FINANCIEROS
 NOTAS AL ESTADO DE ACTIVIDADES
 Del 1 de Enero al 31 de Marzo de 2026
 (Cifras en pesos)

5.4.3.2	GASTOS DE LA DEUDA PÚBLICA EXTERNA	0.00	0.00%
5.4.4	COSTO POR COBERTURAS	0.00	0.00%
5.4.4.1	COSTO POR COBERTURAS	0.00	0.00%
5.4.5	APOYOS FINANCIEROS	0.00	0.00%
5.4.5.1	APOYOS FINANCIEROS A INTERMEDIARIOS	0.00	0.00%
5.4.5.2	APOYO FINANCIEROS A AHORRADORES Y DEUDORES DEL SISTEMA FINANCIERO NACIONAL	0.00	0.00%
5.5	OTROS GASTOS Y PÉRDIDAS EXTRAORDINARIAS	1,138,584.82	
5.5.1	ESTIMACIONES, DEPRECIACIONES, DETERIOROS, OBSOLESCENCIAS Y AMORTIZACIONES	1,138,584.82	100.00%
5.5.1.1	ESTIMACIONES POR PÉRDIDAS O DETERIOROS DE ACTIVOS CIRCULANTES	0.00	0.00%
5.5.1.2	ESTIMACIONES POR PÉRDIDAS O DETERIOROS DE ACTIVOS NO CIRCULANTES	0.00	0.00%
5.5.1.3	DEPRECIACIÓN DE BIENES INMUEBLES	490,193.10	43.05%
5.5.1.4	DEPRECIACIÓN DE INFRAESTRUCTURA	0.00	0.00%
5.5.1.5	DEPRECIACIÓN DE BIENES MUEBLES	637,758.55	56.01%
5.5.1.6	DETERIORO DE LOS ACTIVOS BIOLÓGICOS	0.00	0.00%
5.5.1.7	AMORTIZACIÓN DE ACTIVOS INTANGIBLES	10,633.17	0.93%
5.5.1.8	DISMINUCIÓN DE BIENES POR PÉRDIDA, OBSOLESCENCIA Y DETERIORO	0.00	0.00%
5.5.2	PROVISIONES	0.00	0.00%
5.5.2.1	PROVISIONES DE PASIVOS A CORTO PLAZO	0.00	0.00%
5.5.2.2	PROVISIONES DE PASIVOS A LARGO PLAZO	0.00	0.00%
5.5.3	DISMINUCIONES DE INVENTARIOS	0.00	0.00%
5.5.3.1	DISMINUCIONES DE INVENTARIOS DE MERCANCÍAS PARA VENTA	0.00	0.00%
5.5.3.2	DISMINUCIONES DE INVENTARIOS DE MERCANCÍAS TERMINADAS	0.00	0.00%
5.5.3.3	DISMINUCIONES DE INVENTARIOS DE MERCANCÍAS EN PROCESO DE ELABORACIÓN	0.00	0.00%
5.5.3.4	DISMINUCIONES DE INVENTARIOS DE MATERIAS PRIMAS, MATERIALES Y SUMINISTROS PARA PRODUCCIÓN	0.00	0.00%
5.5.3.5	DISMINUCIONES DE ALMACÉN DE MATERIALES Y SUMINISTROS DE CONSUMO	0.00	0.00%
5.5.4	AUMENTO POR INSUFICIENCIA DE ESTIMACIONES POR PÉRDIDA O DETERIORO U OBSOLESCENCIA	0.00	0.00%
5.5.4.1	AUMENTO POR INSUFICIENCIA DE ESTIMACIONES POR PÉRDIDA O DETERIORO U OBSOLESCENCIA	0.00	0.00%
5.5.5	AUMENTO POR INSUFICIENCIA DE PROVISIONES	0.00	0.00%
5.5.5.1	AUMENTO POR INSUFICIENCIA DE PROVISIONES	0.00	0.00%
5.5.9	OTROS GASTOS	0.00	0.00%
5.5.9.1	GASTOS DE EJERCICIOS ANTERIORES	0.00	0.00%
5.5.9.2	PÉRDIDAS POR RESPONSABILIDADES	0.00	0.00%
5.5.9.3	BONIFICACIONES Y DESCUENTOS OTORGADOS	0.00	0.00%
5.5.9.4	DIFERENCIAS POR TIPO DE CAMBIO NEGATIVAS	0.00	0.00%
5.5.9.5	DIFERENCIAS DE COTIZACIONES NEGATIVAS EN VALORES NEGOCIABLES	0.00	0.00%
5.5.9.6	RESULTADO POR PARTICIPACIÓN MONETARIA	0.00	0.00%
5.5.9.7	PÉRDIDAS POR PARTICIPACIÓN PATRIMONIAL	0.00	0.00%
5.5.9.8	DIFERENCIAS POR REESTRUCTURACIÓN DE DEUDA PÚBLICA NEGATIVAS	0.00	0.00%
5.5.9.9	OTROS GASTOS VARIOS	0.00	0.00%

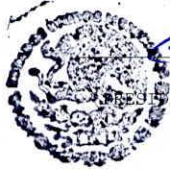
MUNICIPIO DE HUAQUECHULA PUEBLA

NOTAS A LOS ESTADOS FINANCIEROS
NOTAS AL ESTADO DE ACTIVIDADES

Del 1 de Enero al 31 de Marzo de 2026
(Cifras en pesos)

5.6	INVERSIÓN PÚBLICA	0.00	
5.6.1	INVERSIÓN PÚBLICA NO CAPITALIZABLE	0.00	0.00%
5.6.1.1	CONSTRUCCIÓN EN BIENES NO CAPITALIZABLE	0.00	0.00%

Bajo protesta de decir verdad declaramos que los Estados Financieros y sus notas,
son razonablemente correctos y son responsabilidad del emisor.



C. RAUL MARIN ESPINOZA
PRESIDENTE MUNICIPAL CONSTITUCIONAL

**PRESIDENCIA
MUNICIPAL**
AYUNTAMIENTO DE
HUAQUECHULA, PUEBLA
2024 - 2027

C. GISELA ROMERO ALONSO
TESORERA MUNICIPAL



**TESORERÍA
MUNICIPAL**
AYUNTAMIENTO DE
HUAQUECHULA PUEBLA
2024 - 2027

NOTAS A LOS ESTADOS FINANCIEROS
 NOTAS AL ESTADO DE SITUACIÓN FINANCIERA
 Del 1 de Enero al 31 de Marzo de 2026
 (Cifras en Pesos)

ESF-01 FONDOS CON AFECTACIÓN ESPECÍFICA E INVERSIONES FINANCIERAS:

Cuenta	Nombre de la Cuenta	Monto	Tipo
1.1.1.4	INVERSIONES TEMPORALES (HASTA 3 MESES)	0.00	
1.1.1.5	FONDOS CON AFECTACIÓN ESPECÍFICA	0.00	
1.1.2.1	INVERSIONES FINANCIERAS DE CORTO PLAZO	0.00	
1.2.1.1	INVERSIONES A LARGO PLAZO	0.00	
	TOTAL	0.00	

ESF-02 CONTRIBUCIONES POR RECUPERAR:

Cuenta	Nombre de la Cuenta	Monto	2025	2024	2023	2022	Factibilidad de cobro
1.1.2.2	CUENTAS POR COBRAR A CORTO PLAZO	357,468.17	15,427.33	199,419.30	2,311.80	30,270.30	
1.1.2.4	INGRESOS POR RECUPERAR A CORTO PLAZO	0.00	0.00	0.00	0.00	0.00	
	TOTAL	357,468.17	15,427.33	199,419.30	2,311.80	30,270.30	

ESF-03 CONTRIBUCIONES POR RECUPERAR CORTO PLAZO:

Cuenta	Nombre de la Cuenta	Monto	90 días	180 días	365 días	+365 días	Característica
1.1.2.3	DEUDORES DIVERSOS POR COBRAR A CORTO PLAZO	9,326.09	0.00	0.00	0.00	9,326.09	
1.1.2.5	DEUDORES POR ANTICIPOS DE TESORERÍA A CORTO PLAZO	0.00	0.00	0.00	0.00	0.00	
1.1.3	DERECHOS A RECIBIR BIENES O SERVICIOS	0.01	0.00	0.00	0.00	0.01	
1.1.3.1	ANTICIPO A PROVEEDORES POR ADQUISICIÓN DE BIENES Y PRESTACIÓN DE SERVICIOS A CORTO PLAZO	0.00	0.00	0.00	0.00	0.00	
1.1.3.2	ANTICIPO A PROVEEDORES POR ADQUISICIÓN DE BIENES INMUEBLES Y MUEBLES A CORTO PLAZO	0.00	0.00	0.00	0.00	0.00	
1.1.3.3	ANTICIPO A PROVEEDORES POR ADQUISICIÓN DE BIENES INTANGIBLES A CORTO PLAZO	0.00	0.00	0.00	0.00	0.00	
1.1.3.4	ANTICIPO A CONTRATISTAS POR OBRAS PÚBLICAS A CORTO PLAZO	0.01	0.00	0.00	0.00	0.01	
1.1.3.9	OTROS DERECHOS A RECIBIR BIENES O SERVICIOS A CORTO PLAZO	0.00	0.00	0.00	0.00	0.00	
	TOTAL	9,326.10	0.00	0.00	0.00	9,326.10	

NOTAS A LOS ESTADOS FINANCIEROS
 NOTAS AL ESTADO DE SITUACIÓN FINANCIERA
 Del 1 de Enero al 31 de Marzo de 2026
 (Cifras en Pesos)

ESF-04 INVENTARIO:

Cuenta	Nombre de la Cuenta	Monto Sistema de costeo	Método de valuación	Conveniencia de Apl.
1.1.4	INVENTARIOS	0.00		
1.1.4.1	INVENTARIO DE MERCANCIAS PARA VENTA	0.00		
1.1.4.2	INVENTARIO DE MERCANCIAS TERMINADAS	0.00		
1.1.4.3	INVENTARIO DE MERCANCIAS EN PROCESO DE ELABORACIÓN	0.00		
1.1.4.4	INVENTARIO DE MATERIAS PRIMAS, MATERIALES Y SUMINISTROS PARA PRODUCCIÓN	0.00		
1.1.4.5	BIENES EN TRÁNSITO	0.00		
	TOTAL	0.00		

ESF-05 ALMACENES:

Cuenta	Nombre de la Cuenta	Monto	Método	Conveniencia de Aplicación
1.1.5	ALMACENES	0.00		
1.1.5.1	ALMACÉN DE MATERIALES Y SUMINISTROS DE CONSUMO	0.00		
	TOTAL	0.00		

ESF-06 FIDEICOMISOS, MANDATOS Y CONTRATOS ANÁLOGOS:

Cuenta	Nombre de la Cuenta	Monto	Tipo	Característica
1.2.1.3	FIDEICOMISOS, MANDATOS Y CONTRATOS ANÁLOGOS	0.00		
	TOTAL	0.00		

ESF-07 PARTICIPACIONES Y APORTACIONES DE CAPITAL, INVERSIONES A LARGO PLAZO Y TÍTULOS Y VALORES A LARGO PLAZO:

Cuenta	Nombre de la Cuenta	Monto
1.2.1.1	INVERSIONES A LARGO PLAZO	0.00
1.2.1.2	TÍTULOS Y VALORES A LARGO PLAZO	0.00
1.2.1.4	PARTICIPACIONES Y APORTACIONES DE CAPITAL	0.00
	TOTAL	0.00

NOTAS A LOS ESTADOS FINANCIEROS
 NOTAS AL ESTADO DE SITUACIÓN FINANCIERA
 Del 1 de Enero al 31 de Marzo de 2026
 (Cifras en Pesos)

ESF-08 BIENES MUEBLES E INMUEBLES:

Cuenta	Nombre de la Cuenta	Monto	Dep. Gasto	Dep. Acum.	Método	Tasas	Criterios
1.2.3	BIENES INMUEBLES, INFRAESTRUCTURA Y CONSTRUCCIONES EN PROCESO	18,672,443.60	490,193.10	4,787,215.54			
1.2.3.1	TERRENOS	4,259,048.13	0.00	0.00			
1.2.3.2	VIVIENDAS	0.00	0.00	0.00	Línea Recta	Manual	
1.2.3.3	EDIFICIOS NO HABITACIONALES	13,682,156.15	490,193.10	4,787,215.54	Línea Recta	Manual	
1.2.3.4	INFRAESTRUCTURA	0.00	0.00	0.00	Línea Recta	Manual	
1.2.3.5	CONSTRUCCIONES EN PROCESO EN BIENES DE DOMINIO PÚBLICO	731,239.32	0.00	0.00			
1.2.3.6	CONSTRUCCIONES EN PROCESO EN BIENES PROPIOS	0.00	0.00	0.00			
1.2.3.9	OTROS BIENES INMUEBLES	0.00	0.00	0.00	Línea Recta	Manual	
1.2.4	BIENES MUEBLES	29,422,782.53	637,758.55	19,378,158.29			
1.2.4.1	MOBILIARIO Y EQUIPO DE ADMINISTRACIÓN	5,152,998.94	145,179.25	4,095,295.27	Línea Recta	Manual	
1.2.4.2	MOBILIARIO Y EQUIPO EDUCACIONAL Y RECREATIVO	1,047,424.36	16,359.17	870,101.49	Línea Recta	Manual	
1.2.4.3	EQUIPO E INSTRUMENTAL MÉDICO Y DE LABORATORIO	130,162.59	3,228.33	129,275.59	Línea Recta	Manual	
1.2.4.4	VEHÍCULOS Y EQUIPO DE TRANSPORTE	15,232,761.46	352,026.62	10,723,609.37	Línea Recta	Manual	
1.2.4.5	EQUIPO DE DEFENSA Y SEGURIDAD	298,385.73	0.00	14,600.63	Línea Recta	Manual	
1.2.4.6	MAQUINARIA, OTROS EQUIPOS Y HERRAMIENTAS	7,561,049.45	120,965.18	3,545,275.94	Línea Recta	Manual	
1.2.4.7	COLECCIONES, OBRAS DE ARTE Y OBJETOS VALIOSOS	0.00	0.00	0.00	Línea Recta	Manual	
1.2.4.8	ACTIVOS BIOLÓGICOS	0.00	0.00	0.00	Línea Recta	Manual	
	TOTAL	48,095,226.13	1,127,951.65	24,165,373.83			

ESF-09 INTANGIBLES Y DIFERIDOS:

Cuenta	Nombre de la Cuenta	Monto	Amort. Gasto	Amort. Acum.	Método	Tasas	Criterios
1.2.5	ACTIVOS INTANGIBLES	259,596.40	10,633.17	131,994.40			
1.2.5.1	SOFTWARE	63,800.00	0.00	0.00	Línea Recta	Manual	
1.2.5.2	PATENTES, MARCAS Y DERECHOS	0.00	0.00	0.00	Línea Recta	Manual	
1.2.5.3	CONCESIONES Y FRANQUICIAS	0.00	0.00	0.00	Línea Recta	Manual	
1.2.5.4	LICENCIAS	195,796.40	10,633.17	131,994.40	Línea Recta	Manual	
1.2.5.9	OTROS ACTIVOS INTANGIBLES	0.00	0.00	0.00	Línea Recta	Manual	
1.2.7	ACTIVOS DIFERIDOS	1,977,243.08	0.00	0.00			
1.2.7.1	ESTUDIOS, FORMULACIÓN Y EVALUACIÓN DE PROYECTOS	1,558,325.00	0.00	0.00			

NOTAS A LOS ESTADOS FINANCIEROS
 NOTAS AL ESTADO DE SITUACIÓN FINANCIERA
 Del 1 de Enero al 31 de Marzo de 2026
 (Cifras en Pesos)

1.2.7.2	DERECHOS SOBRE BIENES EN RÉGIMEN DE ARRENDAMIENTO FINANCIERO	0.00	0.00	0.00	
1.2.7.3	GASTOS PAGADOS POR ADELANTADO A LARGO PLAZO	0.00	0.00	0.00	
1.2.7.4	ANTICIPOS A LARGO PLAZO	418,918.08	0.00	0.00	
1.2.7.5	BENEFICIOS AL RETIRO DE EMPLEADOS PAGADOS POR ADELANTADO	0.00	0.00	0.00	
1.2.7.9	OTROS ACTIVOS DIFERIDOS	0.00	0.00	0.00	
	TOTAL	2,236,839.48	10,633.17	131,994.40	

ESF-10 ESTIMACIONES Y DETERIOROS:

Cuenta	Nombre de la Cuenta	Monto	Criterio
1.1.6	ESTIMACIÓN POR PÉRDIDAS O DETERIORO DE ACTIVOS CIRCULANTES	0.00	
1.1.6.1	ESTIMACIONES PARA CUENTAS INCOBRABLES POR DERECHOS A RECIBIR EFECTIVO O EQUIVALENTES	0.00	
1.1.6.2	ESTIMACIÓN POR DETERIORO DE INVENTARIOS	0.00	
	TOTAL	0.00	

ESF-11 OTROS ACTIVOS:

Cuenta	Nombre de la Cuenta	Monto	Característica
1.1.9	OTROS ACTIVOS CIRCULANTES	0.00	
1.2.9.1	BIENES EN CONCESIÓN	0.00	
1.2.9.2	BIENES EN ARRENDAMIENTO FINANCIERO	0.00	
1.2.9.3	BIENES EN COMODATO	0.00	
	TOTAL	0.00	

ESF-12 CUENTAS Y DOCUMENTOS POR PAGAR:

Cuenta	Nombre de la Cuenta	Monto	90 días	180 días	365 días	+365 días	Factibilidad de pago
2.1.1	CUENTAS POR PAGAR A CORTO PLAZO	6,587,269.96	3,413,578.23	1,136,280.98	960,916.97	1,076,493.78	
2.1.1.1	SERVICIOS PERSONALES POR PAGAR A CORTO PLAZO	0.03	0.00	0.00	0.00	0.03	
2.1.1.2	PROVEEDORES POR PAGAR A CORTO PLAZO	4,609,673.73	2,539,862.19	1,131,015.54	938,796.00	0.00	
2.1.1.3	CONTRATISTAS POR OBRAS PÚBLICAS POR PAGAR A CORTO PLAZO	344,041.71	344,041.71	0.00	0.00	0.00	
2.1.1.4	PARTICIPACIONES Y APORTACIONES POR	0.00	0.00	0.00	0.00	0.00	

NOTAS A LOS ESTADOS FINANCIEROS
 NOTAS AL ESTADO DE SITUACION FINANCIERA
 Del 1 de Enero al 31 de Marzo de 2026
 (Cifras en Pesos)

2.1.1.5	PAGAR A CORTO PLAZO TRANSFERENCIAS OTORGADAS POR PAGAR A CORTO PLAZO	154,127.34	153,407.34	0.00	720.00	0.00
2.1.1.6	INTERESES, COMISIONES Y OTROS GASTOS DE LA DEUDA PÚBLICA	0.00	0.00	0.00	0.00	0.00
2.1.1.7	RETENCIONES Y CONTRIBUCIONES POR PAGAR A CORTO PLAZO	1,479,427.15	376,266.99	5,265.44	21,400.97	1,076,493.75
2.1.1.8	DEVOLUCIONES DE LA LEY DE INGRESOS POR PAGAR A CORTO PLAZO	0.00	0.00	0.00	0.00	0.00
2.1.1.9	OTRAS CUENTAS POR PAGAR A CORTO PLAZO	0.00	0.00	0.00	0.00	0.00
2.1.2	DOCUMENTOS POR PAGAR A CORTO PLAZO	2,444,699.94	2,444,692.25	0.00	5.57	2.12
2.1.2.1	DOCUMENTOS COMERCIALES POR PAGAR A CORTO PLAZO	0.00	0.00	0.00	0.00	0.00
2.1.2.2	DOCUMENTOS CON CONTRATISTAS POR OBRAS PÚBLICAS POR PAGAR A CORTO PLAZO	0.00	0.00	0.00	0.00	0.00
2.1.2.9	OTROS DOCUMENTOS POR PAGAR A CORTO PLAZO	2,444,699.94	2,444,692.25	0.00	5.57	2.12
	TOTAL	9,031,969.90	5,858,270.48	1,136,280.98	960,922.54	1,076,495.90

ESF-13 FONDOS Y BIENES DE TERCEROS:

Cuenta	Nombre de la Cuenta	Monto	Naturaleza	Característica
2.1.6	FONDOS Y BIENES DE TERCEROS EN GARANTÍA Y/O ADMINISTRACIÓN A CORTO PLAZO	0.00		
2.1.6.1	FONDOS EN GARANTÍA A CORTO PLAZO	0.00		
2.1.6.2	FONDOS EN ADMINISTRACIÓN A CORTO PLAZO	0.00		
2.1.6.3	FONDOS CONTINGENTES A CORTO PLAZO	0.00		
2.1.6.4	FONDOS DE FIDEICOMISOS, MANDATOS Y CONTRATOS ANÁLOGOS A CORTO PLAZO	0.00		
2.1.6.5	OTROS FONDOS DE TERCEROS EN GARANTÍA Y/O ADMINISTRACIÓN A CORTO PLAZO	0.00		
2.1.6.6	VALORES Y BIENES EN GARANTÍA A CORTO PLAZO	0.00		
2.2.5	FONDOS Y BIENES DE TERCEROS EN GARANTÍA Y/O ADMINISTRACIÓN A LARGO PLAZO	0.00		
2.2.5.1	FONDOS EN GARANTÍA A LARGO PLAZO	0.00		
2.2.5.2	FONDOS EN ADMINISTRACIÓN A LARGO PLAZO	0.00		
2.2.5.3	FONDOS CONTINGENTES A LARGO PLAZO	0.00		
2.2.5.4	FONDOS DE FIDEICOMISOS, MANDATOS Y CONTRATOS ANÁLOGOS A LARGO PLAZO	0.00		
2.2.5.5	OTROS FONDOS DE TERCEROS EN GARANTÍA	0.00		

NOTAS A LOS ESTADOS FINANCIEROS
 NOTAS AL ESTADO DE SITUACION FINANCIERA
 Del 1 de Enero al 31 de Marzo de 2026
 (Cifras en Pesos)

2.3.5.6	Y/O ADMINISTRACIÓN A LARGO PLAZO VALORES Y BIENES EN GARANTÍA A LARGO PLAZO	0.00		
	TOTAL	0.00		

ESF-14 PASIVOS DIFERIDOS:

Cuenta	Nombre de la Cuenta	Monto	Naturaleza	Característica
2.1.5	PASIVOS DIFERIDOS A CORTO PLAZO	0.00		
2.1.5.1	INGRESOS COBRADOS POR ADELANTADO A CORTO PLAZO	0.00		
2.1.5.2	INTERESES COBRADOS POR ADELANTADO A CORTO PLAZO	0.00		
2.1.5.9	OTROS PASIVOS DIFERIDOS A CORTO PLAZO	0.00		
2.2.4	PASIVOS DIFERIDOS A LARGO PLAZO	0.00		
2.2.4.1	CRÉDITOS DIFERIDOS A LARGO PLAZO	0.00		
2.2.4.2	INTERESES COBRADOS POR ADELANTADO A LARGO PLAZO	0.00		
2.2.4.9	OTROS PASIVOS DIFERIDOS A LARGO PLAZO	0.00		
	TOTAL	0.00		

ESF-15 PROVISIONES:

Cuenta	Nombre de la Cuenta	Monto	Naturaleza	Característica
2.1.7	PROVISIONES A CORTO PLAZO	0.00		
2.1.7.1	PROVISIÓN PARA DEMANDAS Y JUICIOS A CORTO PLAZO	0.00		
2.1.7.2	PROVISIÓN PARA CONTINGENCIAS A CORTO PLAZO	0.00		
2.1.7.9	OTRAS PROVISIONES A CORTO PLAZO	0.00		
2.2.6	PROVISIONES A LARGO PLAZO	0.00		
2.2.6.1	PROVISIÓN PARA DEMANDAS Y JUICIOS A LARGO PLAZO	0.00		
2.2.6.2	PROVISIÓN PARA PENSIONES A LARGO PLAZO	0.00		
2.2.6.3	PROVISIÓN PARA CONTINGENCIAS A LARGO PLAZO	0.00		
2.2.6.9	OTRAS PROVISIONES A LARGO PLAZO	0.00		
	TOTAL	0.00		

MUNICIPIO DE HUAQUECHULA PUEBLA

NOTAS A LOS ESTADOS FINANCIEROS
 NOTAS AL ESTADO DE SITUACIÓN FINANCIERA
 Del 1 de Enero al 31 de Marzo de 2026
 (Cifras en Pesos)

ESF-16 OTROS PASIVOS:

Cuenta	Nombre de la Cuenta	Monto	Naturaleza	Característica
2.1.9	OTROS PASIVOS A CORTO PLAZO	0.00		
2.1.9.1	INGRESOS POR CLASIFICAR	0.00		
2.1.9.2	RECAUDACIÓN POR PARTICIPAR	0.00		
2.1.9.9	OTROS PASIVOS CIRCULANTES	0.00		
	TOTAL	0.00		

Bajo protesta de decir verdad declaramos que los Estados Financieros y sus notas, son razonablemente correctos y son responsabilidad del emisor.

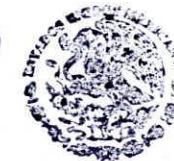


[Handwritten signature of C. Raul Marin Espinoza]

C. RAUL MARIN ESPINOZA
 PRESIDENTE MUNICIPAL CONSTITUCIONAL

[Handwritten signature of C. Gisela Romero Alonso]

C. GISELA ROMERO ALONSO
 TESORERA MUNICIPAL



**PRESIDENCIA
 MUNICIPAL**
 AYUNTAMIENTO DE
 HUAQUECHULA, PUEBLA
 2024 - 2027

**TESORERÍA
 MUNICIPAL**
 AYUNTAMIENTO DE
 HUAQUECHULA PUEBLA
 2024 - 2027

MUNICIPIO DE HUAQUECHULA PUEBLA

NOTAS A LOS ESTADOS FINANCIEROS
 NOTAS AL ESTADO DE VARIACIÓN EN LA HACIENDA PÚBLICA/PATRIMONIO
 Del 1 de Enero al 31 de Marzo de 2026
 (Cifras en Pesos)

VPH-01 PATRIMONIO CONTRIBUIDO:				
Cuenta	Nombre de la Cuenta	Monto	Tipo	Naturaleza
3.1.1	APORTACIONES	-301,601,526.50		
3.1.2	DONACIONES DE CAPITAL	2,134,128.15		
3.1.3	ACTUALIZACIÓN DE LA HACIENDA PÚBLICA/PATRIMONIO	317,009,221.55		
	TOTAL	17,541,823.20		

VPH-02 PATRIMONIO GENERADO:				
Cuenta	Nombre de la Cuenta	Monto	Procedencia	
3.2.1	RESULTADO DEL EJERCICIO (AHORRO/DESAHORRO)	24,567,515.67		
3.2.2	RESULTADOS DE EJERCICIOS ANTERIORES	2,078,305.28		
3.2.3	REVALÚOS	0.00		
3.2.3.1	REVALÚO DE BIENES INMUEBLES	0.00		
3.2.3.2	REVALÚO DE BIENES MUEBLES	0.00		
3.2.3.3	REVALÚO DE BIENES INTANGIBLES	0.00		
3.2.3.9	OTROS REVALÚOS	0.00		
3.2.4	RESERVAS	0.00		
3.2.4.1	RESERVAS DE PATRIMONIO	0.00		
3.2.4.2	RESERVAS TERRITORIALES	0.00		
3.2.4.3	RESERVAS POR CONTINGENCIAS	0.00		
3.2.5	RECTIFICACIONES DE RESULTADOS DE EJERCICIOS ANTERIORES	998,835.00		
3.2.5.1	CAMBIOS EN POLÍTICAS CONTABLES	0.00		
3.2.5.2	CAMBIOS POR ERRORES CONTABLES	998,835.00		
3.2.5.3	CAMBIOS EN ESTIMACIONES CONTABLES	0.00		
	TOTAL	27,644,655.95		

Bajo protesta de decir verdad declaramos que los Estados Financieros y sus notas, son razonablemente correctos y son responsabilidad del emisor.



C. RAUL MARIN ESPINOZA
 PRESIDENTE MUNICIPAL CONSTITUCIONAL

C. GISELA ROMERO ALONSO
 TESORERA MUNICIPAL



PRESIDENCIA MUNICIPAL
 AYUNTAMIENTO DE HUAQUECHULA, PUEBLA
 2024 - 2027

TESORERÍA MUNICIPAL
 AYUNTAMIENTO DE HUAQUECHULA, PUEBLA
 2024 - 2027

MUNICIPIO DE HUAQUECHULA PUEBLA

NOTAS A LOS ESTADOS FINANCIEROS
 NOTAS AL ESTADO DE FLUJOS DE EFECTIVO
 Del 1 de Enero al 31 de Marzo de 2026
 (Cifras en Pesos)

EFE-01 FLUJO DE EFECTIVO:

Concepto	2026	2025
1.1.1.1 EFECTIVO	208,692.26	3,075.36
1.1.1.2 BANCOS/TESORERÍA	27,608,265.14	18,159,508.83
1.1.1.3 BANCOS/DEPENDENCIAS Y OTROS	0.00	0.00
1.1.1.4 INVERSIONES TEMPORALES (HASTA 3 MESES)	0.00	0.00
1.1.1.5 FONDOS CON AFECTACIÓN ESPECÍFICA	0.00	0.00
1.1.1.6 DEPÓSITOS DE FONDOS DE TERCEROS EN GARANTÍA Y/O ADMINISTRACIÓN	0.00	0.00
1.1.1.9 OTROS EFECTIVOS Y EQUIVALENTES	0.00	0.00
1.1.1 TOTAL	27,816,957.40	18,162,584.19

EFE-02 ADQUISICIONES DE ACTIVIDADES DE INVERSIÓN EFECTIVAMENTE PAGADAS:

Concepto	2026	2025
1.2.3 BIENES INMUEBLES, INFRAESTRUCTURA Y CONSTRUCCIONES EN PROCESO	387,197.61	44,602,576.88
1.2.3.1 TERRENOS	0.00	0.00
1.2.3.2 VIVIENDAS	0.00	0.00
1.2.3.3 EDIFICIOS NO HABITACIONALES	0.00	1,917,466.02
1.2.3.4 INFRAESTRUCTURA	0.00	0.00
1.2.3.5 CONSTRUCCIONES EN PROCESO EN BIENES DE DOMINIO PÚBLICO	387,197.61	42,685,110.86
1.2.3.6 CONSTRUCCIONES EN PROCESO EN BIENES PROPIOS	0.00	0.00
1.2.3.9 OTROS BIENES INMUEBLES	0.00	0.00
1.2.4 BIENES MUEBLES	143,174.17	4,311,031.14
1.2.4.1 MOBILIARIO Y EQUIPO DE ADMINISTRACIÓN	0.00	787,057.25
1.2.4.2 MOBILIARIO Y EQUIPO EDUCACIONAL Y RECREATIVO	0.00	189,660.00
1.2.4.3 EQUIPO E INSTRUMENTAL MÉDICO Y DE LABORATORIO	0.00	0.00
1.2.4.4 VEHÍCULOS Y EQUIPO DE TRANSPORTE	0.00	3,334,313.89
1.2.4.5 EQUIPO DE DEFENSA Y SEGURIDAD	0.00	0.00
1.2.4.6 MAQUINARIA, OTROS EQUIPOS Y HERRAMIENTAS	143,174.17	0.00
1.2.4.7 COLECCIONES, OBRAS DE ARTE Y OBJETOS VALIOSOS	0.00	0.00
1.2.4.8 ACTIVOS BIOLÓGICOS	0.00	0.00
1.2.5 ACTIVOS INTANGIBLES	63,800.00	63,800.00
1.2.5.1 SOFTWARE	0.00	0.00
1.2.5.2 PATENTES, MARCAS Y DERECHOS	0.00	0.00
1.2.5.3 CONCESIONES Y FRANQUICIAS	0.00	0.00
1.2.5.4 LICENCIAS	63,800.00	63,800.00
1.2.5.9 OTROS ACTIVOS INTANGIBLES	0.00	0.00
TOTAL DE APLICACIÓN DE EFECTIVO POR ACTIVIDADES DE INVERSIÓN	594,171.78	48,977,408.02

MUNICIPIO DE HUAQUECHULA PUEBLA

NOTAS A LOS ESTADOS FINANCIEROS
 NOTAS AL ESTADO DE FLUJOS DE EFECTIVO
 Del 1 de Enero al 31 de Marzo de 2026
 (Cifras en Pesos)

EFE-03 CONCILIACIÓN DE LOS FLUJOS DE EFECTIVO NETOS DE LAS ACTIVIDADES DE OPERACIÓN:

Concepto	2026	2025
3.2.1 RESULTADO DEL EJERCICIO (AHORRO/DESAHORRO)	24,567,515.67	20,396,597.25
(+) MOVIMIENTOS DE PARTIDAS QUE NO AFECTAN AL EFECTIVO	3,831,854.35	49,909,133.12
5.4 INTERESES, COMISIONES Y OTROS GASTOS DE LA DEUDA PÚBLICA	0.00	0.00
5.5 OTROS GASTOS Y PÉRDIDAS EXTRAORDINARIAS	1,138,584.82	2,465,770.90
5.6 INVERSIÓN PÚBLICA	0.00	39,103,558.29
2.1.1 INCREMENTOS EN CUENTAS POR PAGAR DE ACTIVIDADES DE OPERACIÓN	2,693,269.53	8,339,803.93
(-) MOVIMIENTOS DE PARTIDAS QUE NO AFECTAN AL EFECTIVO	0.00	0.00
4.X INGRESOS DE OPERACIÓN NO PRESUPUESTARIOS	0.00	0.00
1x, 5x GASTOS DE OPERACIÓN NO CONTABLES	0.00	0.00
1.1.2 INCREMENTOS EN CUENTAS POR COBRAR DE ACTIVIDADES DE OPERACIÓN	0.00	0.00
(=) FLUJOS DE EFECTIVO NETOS DE LAS ACTIVIDADES DE OPERACIÓN	28,399,370.02	70,305,730.37

Bajo protesta de decir verdad declaramos que los Estados Financieros y sus notas, son razonablemente correctos y son responsabilidad del emisor.



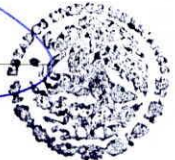
C. RAUL MARIN ESPINOZA
 PRESIDENTE MUNICIPAL CONSTITUCIONAL



C. GISELA ROMERO ALONSO
 TESORERA MUNICIPAL



PRESIDENCIA MUNICIPAL
 AYUNTAMIENTO DE HUAQUECHULA, PUEBLA
 2024 - 2027



TESORERÍA MUNICIPAL
 AYUNTAMIENTO DE HUAQUECHULA, PUEBLA
 2024 - 2027